

INHALT: 1 MK3 SCHIENE SQUARE ULTRA - 1 KLAMMER - 2 PINS - 2 M4X6 SCHRAUBEN - 3MM INBUSSCHLÜSSEL

FESTOOL - MILWAUKEE - KREG ACS



RICHTEN SIE DEN  
VERSCHLUSS AN DEN  
BEIDEN OBEREN  
LÖCHERN AUS UND  
BEFESTIGEN SIE IHN.

MAKITA - TRITON - ERBAUER - EXCEL



RICHTEN SIE DEN  
VERSCHLUSS AN DEN  
BEIDEN UNTEREN  
LÖCHERN AUS UND  
BEFESTIGEN SIE IHN.

DEWALT



DEWALT


SPANNUNGSÖCHER,  
WENN SIE MEHR  
SPANNUNG BENÖTIGEN  
(JEDES SCHIENENSYSTEM  
IST ANDERS UND ES KANN  
SEIN, DASS SIE MEHR  
SPANNUNG BENÖTIGEN,  
WENN SIE IHRE SCHIENE  
RECHTWINKLIG  
EINSTELLEN WOLLEN)



PINS HIER

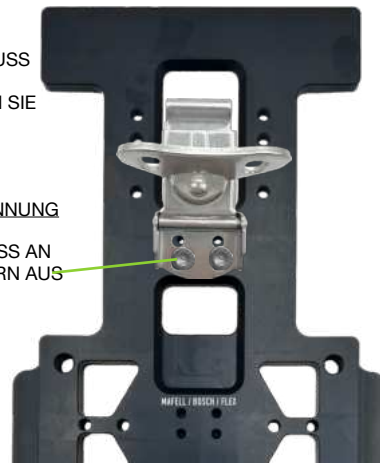
VORDERSEITE

RÜCKSEITE




RICHTEN SIE DEN VERSCHLUSS  
AN DEN BEIDEN OBEREN  
LÖCHERN AUS UND FIXIEREN SIE  
IHN

BENUTZEN, WENN MEHR SPANNUNG  
ERFORDERLICH IST  
RICHTEN SIE DEN VERSCHLUSS AN  
DEN BEIDEN UNTEREN LÖCHERN AUS  
UND FIXIEREN SIE IHN.



MAFELL - BOSCH - FLEX



MAFELL  
BOSCH  
FLEX

HINWEIS: FÜR DIE MAFELL / BOSCH / FLEX KETTEN WERDEN KEINE PINS BENÖTIGT



RICHTEN SIE DEN VERSCHLUSS  
AN DEN BEIDEN OBEREN  
LÖCHERN AUS UND FIXIEREN  
SIE IHN

ANZIEHEN, WENN MEHR SPANNUNG  
ERFORDERLICH IST  
RICHTEN SIE DEN VERSCHLUSS AN  
DEN BEIDEN UNTEREN LÖCHERN AUS  
UND FIXIEREN SIE IHN.



RÜCKSEITE

SPANNUNGSÖCHER, WENN SIE MEHR  
SPANNUNG BENÖTIGEN  
(JEDES SCHIENENSYSTEM  
IST ANDERS UND  
ES KANN SEIN, DASS SIE MEHR SPANNUNG  
BENÖTIGEN, WENN SIE IHRE SCHIENE  
RECHTWINKLIG EINSTELLEN WOLLEN)